

《調査と資料》

木綿問屋柏屋史料

林 玲 子

I 柏屋について

柏屋の店主である柏原家は、初代三右衛門が寛永年間京都に呉服・小間物の仕入商売の店を開き、やがて江戸にも店をもつようになったといわれる。その歿年は元禄2(1689)年、89歳であった(『株式会社 柏原洋紙店六十五年史』『柏原洋紙店八十年史』)。江戸店を出した年次は明らかでないが、江戸店から京都本店への決算報告書類である清帳勘定目録でもっとも早い年次を示すものは元禄元(1688)年であり、さらに干支からみれば貞享年間と思われるものも1通あり、また、これら初期の勘定目録の入っていた箱の表書に天和年間よりの記載がある事等から、天和・貞享ごろにはすでに江戸店を経営していたことが推測される。二代目から以後孫左衛門を名乗ることが多いが、東京大学経済学部所蔵の白木屋文書中の「万記録」によれば、元禄16(1703)年の江戸問屋仲間内店組の書上中に孫左衛門の名がみられ、宝永4(1707)年の内店組・通町組両組を合わせた三拾軒組の間屋帳書上には、「本町四丁目 仁兵衛店 柏屋孫左衛門」と記載されている。以後、幕末・明治に至るまで、木綿・呉服・小間物・塗物(黒江屋太兵衛名儀)・紙(松坂屋半右衛門名儀)を扱う問屋として大をなしていた。木綿を主として扱う問屋仲間大伝馬町組と異なり、三拾軒組所属の木綿問屋の仲間である白子組には、三井・大丸・白木屋のように、呉服がむしろ主であり、木綿が従であるものが多く、その中で柏屋は木綿を主とする店であったことは、京都に仕入店をおき、小間物諸色から出発して呉服に手を広げるものが多い三拾軒組の中では、異色をなすものであったといえよう。明治に入ってからは、木綿店・漆器店を経営する一方、洋紙店の経営をはじめ、やがて主体は後者に移り、大正5年に木綿店は閉店に至る。同家に関しては、すでに足立政男氏が、『近世商人の別家制度』『近世京都商人の商業経営について』(『立命館経済学』第5巻第5号)で紹介されているが、その後、岩津規雄氏(丸柏商事株式会社)の

努力により、多くの史料が発見され、整理が進んでいる。この調査報告は、現当主柏原孫左衛門氏のご好意により、松本四郎氏と筆者が東京大学産業経済研究施設の研究計画の一環として二度にわたって調査したものの一端である。なお、史料整理には、石井寛治氏のご協力をうけた。

II 清帳勘定目録について

同家の史料で、もっとも長年次にわたって同形式のものが保存されているのが前記の清帳勘定目録である。元禄期のもはまだ形式がよく整っていないが、しかしすでに後代の原型をなしている。正徳期に入ると、今報告の中心にとりあげた「諸国買高」も揃い、以後同形式が幕末・明治まで続く。この清帳勘定目録は、何冊かの帳面が一包になっているものであり、木綿店である本町店清帳目録の細目をあげてみると、「店勘定目録」「下り荷物差引書」「諸国買物高」「為登物覚」「諸国新為登高」「為登金高書」「新為登金高」「懸集帳」「難船損毛書」「店諸遣高書」「居屋舗繕普請書」「抱屋舗惣差引高」「冥加上納金之覚」「古懸抜捨書」等である。京都店および安永年間に開店されたと思われる塗物店、天明元(1781)年に開店されたと思われる紙店に関しても、本町店ほど多くはないが同種の帳面がある。ただし、京都店の目録は享保年間から保存されている。この他にも、各種の帳簿があるが、今回の調査では手をつけることが時間的にできなかった。

a 店勘定目録

清帳勘定目録の中でもっとも重要な帳簿の一つで、総決算簿の形をなしているのが「店勘定目録」である。「下り荷物差引書」(京都店と江戸店の差引勘定)・「懸集帳」・「居屋舗繕普請書」・「諸国新為登高」(3月決済なので、昨年末および1月から3月までの諸国買次との未決済勘定)等の最後の数字が店勘定目録に集められている。第1表中の“江戸店有”と“出目”はこの帳面からとったものである。“江戸店有”の内容は、

第 1 表 (1)

年 代	江戸店有		出 目
	銀 貫 匁	銀 貫 匁	
元禄 1	68.345		
2	74.531		
3	74.537	(4.534)	
4	66.770	(8.928)	
5	83.285	(23.490)	
6	82.335	(- 929)	
7	95.954	(13.618)	
8	96.087	(2.957)	
9	114.634	(22.919)	
10	120.640	(23.982)	
11	144.474	(36.955)	
12	162.706	(35.084)	
13	189.230	(35.499)	
14	214.144	(27.652)	
15	211.243	(-1.882)	
16	235.737	(25.582)	
宝永 1	248.032	27.506	
2	281.016	35.179	
3	308.635	29.244	
4	325.369	19.452	
5	340.078	22.058	
6	352.357	19.081	
7	384.169	30.143	
正徳 1	418.536	55.704	
2	(455.079)	36.543	
3	479.231	29.086	
4	515.416	42.722	
5	540.924	31.431	
享保 1	594.142	59.133	
2	676.125	81.980	
3	773.550	97.425	
* 4	410.215	23.440	
5	416.526	6.310	
6	429.507	12.981	
7	438.518	9.010	
8	452.657	14.138	
9	457.681	8.024	
10	466.913	12.232	
11	479.292	15.379	
12	495.609	19.316	
13	509.503	16.894	
14	518.675	11.842	
15	531.803	16.357	
16	553.215	24.261	
17	580.020	30.058	
18	640.702	60.682	
19	694.439	53.736	
20	748.305	57.202	

有金銀錢・有物高・掛高・家屋舗代・貸金・御用金・諸国買次への新為登かし等の総計から、預り分・普請入用金・京都貫為登・難船入用等を差引いたものである。また“出目”は、総計から預り分のみを引いた有高と、昨年度江戸店有との差額であり、これを一種の利益金として考えていたようである。“出目”は記載されていない年もあったので、他年次と同じ操作によって推算した。第1表中、かっこ内に記入してあるものがそれである。なお、明治40年代に入ると、洋紙店の勘定目録の中に含まれてしまい、木綿店独自の勘定目録でないため省略した。

b 諸国買高

清帳勘定目録の中で、興味をひくものの一つに「諸国買高」がある。これは毎年度の諸国からの仕入高を買次別に金額で表示した帳面である。この中で、“京都”とあるのは、京都店からの下し高であり、また、地買や上方木綿送り物・仲間といった項目のように、買次の名によらず一括されているものや品目別のものも含まれている。地買の中には、関東・甲州・信州等も含まれ、木綿・絹紬・小間物等諸種のものが仕入れ

江戸店買高												
金額	地方別比率											
	京 都	大 坂	伊 勢	尾 張	三 河	江 戸	仲 間	地 買	不 明 他	染 賃		
15,935	34.5	32.6		4.2	2.6	17.0	1.2	5.2	2.7			
16,971	29.5	29.4		6.7	2.5	16.4	0.9	11.5	3.1			
21,606	33.9	25.1		6.5	2.3	12.6	1.0	7.6	11.0			
30,106	31.7	26.6		3.7	1.0	13.1	0.8	6.4	16.7			
31,366	35.2	26.8		2.1	0.6	8.1		7.2	20.0			
25,964	30.7	28.3				11.6	0.3	10.7	18.4			
13,733	39.7	22.8		1.7	1.6	15.2	0.3	6.0	12.7			
9,392	29.6	26.6		3.4		23.3	0.9	6.3	9.5	0.4		
12,816	27.8	23.0		6.3		19.7	1.4	5.8	15.4	0.6		
11,968	32.1	29.8		5.0		18.3	0.5	5.8	7.9	0.6		
14,423	31.1	36.6		4.7		11.3	0.3	4.7	10.9	0.4		
11,366	35.7	25.4	0.6	6.5		14.6	0.1	7.3	9.2	0.6		
9,331	33.5	24.9		7.6		21.8	0.3	7.9	3.5	0.5		
12,198	28.1	26.9	0.3	11.6		23.4	0.1	5.2	3.9	0.5		
14,164	27.7	33.8		11.1	1.4	15.7	0.1	4.6	5.0	0.6		
10,568	32.5	29.1	0.7	12.1	1.5	15.1		3.0	5.6	0.4		
8,988	30.8	26.5	0.4	14.8	2.2	12.0		4.2	8.4	0.7		
10,186	29.3	28.5	1.3	14.9	3.9	10.4		3.6	7.5	0.6		
11,621	28.7	35.8	2.2	6.6	4.3	9.5		4.1	8.3	0.5		
14,739	25.5	32.1	3.2	7.0	3.4	14.6		5.3	8.4	0.5		
17,408	22.3	32.5	3.2	9.0	1.2	19.1		5.8	6.4	0.5		
17,813	22.9	35.7	3.5	7.5	1.7	16.3		4.6	7.3	0.5		
20,116	18.2	28.7	3.6	9.8	4.0	18.7		8.7	7.9	0.4		

第 1 表 (2)

年 代	江戸店有	出 目	江 戸 店 買 高																			
			金 額	地 方 別 比 率																		
				京 都	大 坂	摂 津	紀 伊	大 和	上 方	伊 勢	尾 張	三 河	江 戸	仲 間	真 岡	高 崎	桐 生	地 買	不 明	そ の 他	染 賃	
元文 1	銀 貫 匁 781.001	銀 貫 匁 35.708	金 匁 22,043	16.2	37.9						4.5	8.8	3.2	16.6						5.8	6.7	0.3
** 2	1,269.463	93.870	36,620	18.2	36.0						5.3	8.4	3.2	17.2						5.3	6.0	0.4
3	1,463.201	198.474	49,937	18.1	29.2						5.8	9.4	2.0	22.6						7.3	5.2	0.4
4	1,550.760	91.941	47,138	20.1	28.7						6.4	9.3	1.7	19.2		1.3				4.8	8.1	0.4
5	1,683.440	40.571	62,041	18.3	35.3						6.3	7.3	0.6	21.1		1.3				3.2	6.1	0.5
寛保 1	1,690.927	12.429	49,682	20.2	41.1						5.2	8.5	0.2	15.5		1.3				3.3	4.3	0.4
2	1,688.244	1.766	46,532	15.6	35.5						5.5	9.3		22.1		1.8				5.5	4.2	0.5
3	1,769.225	87.110	42,619	11.6	38.8						6.2	10.8		22.7		1.3				2.7	5.4	0.5
延享 1	1,772.243	44.334	36,154	13.8	30.0						5.6	14.1		22.8		1.2				4.4	7.4	0.7
2	1,887.321	120.046	55,221	13.1	34.4			0.3	5.9	10.9				22.5		2.5	0.2			5.5	4.2	0.5
3	1,945.705	63.350	39,994	14.9	32.6			1.0	6.8	12.7				18.8		2.2	0.3			4.8	5.3	0.6
4	2,004.373	95.760	41,080	13.0	31.3			1.2	8.4	12.1				18.4		2.9				4.7	7.5	0.5
寛延 1	2,092.214	92.854	46,730	12.0	33.9			0.9	7.4	12.4				16.7		3.0				4.1	9.0	0.6
2	2,138.752	54.027	47,389	12.7	36.8			0.7	4.9	11.9				16.0		2.5				4.3	9.7	0.5
3	2,171.722	39.599	43,447	10.5	33.7			0.6	6.6	13.7	0.2	12.7	2.4	2.7						5.5	10.7	0.7
宝暦 1	2,173.895	8.071	40,580	9.4	29.8			0.7	6.2	17.4	0.5	10.6	5.6	2.9						6.6	9.2	1.1
2	2,234.593	66.725	47,618	10.0	33.4			0.5	7.7	15.9	1.3	2.4	8.2	2.4						7.8	9.2	1.2
3	2,319.028	90.437	47,058	10.7	33.5	0.7	0.5	0.7	8.1	15.0	1.5	1.2	9.8	3.4						7.3	6.4	1.2
4	2,360.840	93.005	53,814	13.2	27.5	0.9	0.3	3.2	9.7	18.0	1.1	5.2	5.8	2.8						5.9	5.3	1.1
5	2,427.134	72.401	45,854	14.1	29.7	1.6	2.5	3.0	7.6	10.6	1.7	5.9	6.4	3.0						8.7	4.1	1.1
6	2,532.004	110.907	52,689	11.1	31.2	2.2	1.3	4.5	9.5	10.4	1.3	5.0	6.2	3.7	0.5					7.9	3.9	1.3
7	2,602.888	76.991	52,912	12.4	32.0	1.3	1.6	4.7	9.3	12.4	1.9	6.8	3.0	4.4	0.5					5.3	3.2	1.2
8	2,661.349	82.152	45,995	12.8	33.0	1.5	1.0	4.6	7.5	12.9	2.2	4.6	2.9	3.5	1.2					7.8	3.1	1.4
9	2,683.832	61.422	47,888	14.4	29.9	1.1	0.5	6.3	8.2	11.3	2.5	6.7	3.4	2.6	1.2					6.9	3.3	1.7
10	2,790.628	119.929	48,093	13.1	33.0	0.1	0.7	1.7	2.9	9.1	3.4	3.5	7.8	2.7	2.4	0.4				4.1	3.9	1.2
11	2,866.975	124.294	53,537	13.1	31.4	1.2	1.9	3.5	0.5	10.2	13.7	1.9	7.0	1.1	3.0	0.2				5.9	4.4	1.0
12	2,911.103	91.547	56,182	12.8	27.7	1.6	2.9	4.4		10.1	12.0	1.2	7.6	1.6	2.9					6.6	7.6	1.0
13	2,950.474	81.072	51,334	14.9	28.2	1.2	2.8	3.0	3.6	10.0	15.4	2.1	4.4	2.0	2.7	0.4				5.7	2.3	1.3
明和 1	2,975.121	66.366	49,413	16.3	29.3	0.1	1.2	0.3	4.2	6.7	14.2	1.8	5.2	1.8	3.5	0.5				10.9	2.8	1.2
2	3,076.794	136.268	52,029	12.3	30.4	0.7	2.8	1.4	5.3	8.6	12.1	2.1	6.8	1.9	3.2	0.6				7.5	3.2	1.1
3	3,188.766	132.083	55,926	15.5	23.6	0.9	3.1	0.9	3.8	9.1	12.2	2.7	9.3	2.0	2.5	0.6	0.6			6.8	5.2	1.2
4	3,288.506	131.442	55,714	15.4	26.7	0.1	1.5	0.5	4.1	8.9	12.2	1.7	9.4	2.7	3.8	0.7				7.1	4.2	1.0
5	3,403.625	134.401	60,612	10.1	25.8	0.2	1.0		4.1	8.3	18.6	0.7	15.7	4.4	2.1	0.5				6.3	1.1	1.1
6	3,494.904	113.950	54,138	13.3	27.3	0.2	1.1		4.7	7.2	19.4	1.2	10.1	3.0	2.7	0.3				6.3	1.9	1.3
7	3,570.725	100.395	55,404	17.1	23.4	0.2	1.5		5.4	7.0	19.9	2.8	3.8	2.6	1.9	0.8				9.6	2.8	1.2
8	3,662.718	116.889	55,592	14.2	20.6		1.2		12.4	6.3	20.8	2.3	5.7	2.4	1.5	1.2				8.2	2.0	1.2
安永 1	3,839.909	231.933	73,555	13.7	23.8		1.0		13.3	7.3	20.6	2.1	3.7	1.3	2.2	0.5				7.9	1.5	1.1
2	3,869.004	114.354	74,358	19.4	26.9		0.7		8.5	6.5	15.4	2.7	6.8	0.8	2.7	0.3				6.7	1.8	0.8
3	3,928.422	115.177	72,686	15.9	31.3		0.4		9.3	6.9	13.1	2.7	6.6	1.3	2.4	0.6				7.3	1.6	0.6
4	3,923.301	20.627	74,590	15.4	31.1		0.5		5.1	8.6	14.2	2.7	7.7	1.3	2.7	0.3				7.4	2.1	0.9
5	3,895.699	6.439	61,132	16.1	28.8				7.5	7.4	12.8	2.9	12.1	1.4	2.2	0.3				5.2	2.2	1.1
6	3,930.714	66.628	63,736	16.2	27.0		0.5		3.3	10.3	17.5	1.5	8.2	1.5	2.5	0.9				6.9	2.7	1.0
7	4,075.979	188.651	67,521	14.6	24.7		0.4		7.1	8.1	16.9	2.8	9.5	1.6	3.9	0.5				6.9	1.9	1.1
8	4,183.150	155.283	62,120	18.5	29.9				5.5	9.2	11.2	0.8	9.0	1.4	2.0	0.4				9.0	2.1	1.0
9	4,262.050	97.866	62,882	13.7	27.6				6.9	9.7	13.1	2.4	11.7	1.3	1.5	0.5				8.7	2.1	0.8
天明 1	4,349.866	123.998	67,947	16.0	25.3		0.3		4.1	11.9	10.7	3.2	12.3	1.1	1.8	0.5				10.0	1.9	0.9
2	4,417.384	122.008	73,897	16.1	24.1		0.5		3.7	10.1	10.1	3.1	14.2	1.2	1.0	0.7				10.3	4.0	0.9
3	4,506.097	128.247	60,975	12.9	33.4		0.2		2.9	5.4	9.6	1.3	16.2	1.7	0.8	1.5				8.8	4.6	0.7

第 1 表 (3)

年 代	江戸店有	出 目	江 戸 店 買 高																			
			金 額	地 方 別 比 率																		
				京 都	大 坂	紀 伊	上 方	伊 勢	尾 張	三 河	江 戸	仲 間	真 岡	高 崎	桐 生	宇 都 宮	秩 父	水 戸	地 買	不 明	そ の 他	染 賃
天明 4	銀 4,532.344	匁 79.929	金 83,377	13.0	31.4		2.0	7.3	11.2	3.1	15.5	1.4	1.3	0.1					8.2	4.6	0.9	
5	4,645.714	167.489	78,984	16.0	30.6		2.9	10.7	7.4	1.2	18.4	1.2	1.0	0.4					5.3	4.1	0.8	
6	4,684.543	71.289	83,467	15.9	23.5		3.0	10.7	9.6	1.6	16.6	0.6	1.3	0.3					11.5	4.4	1.0	
7	4,749.104	114.361	92,568	12.8	29.5		7.2	9.6	7.7	0.4	18.1	1.4	1.0	0.2					8.7	2.7	0.7	
8	4,896.076	251.078	114,647	13.3	20.5		5.9	10.2	10.3	0.3	21.4	2.2	0.7	0.3					9.8	4.4	0.7	
寛政 1	4,963.074	117.218	92,234	14.8	10.3		5.4	9.0	9.8	1.9	26.2	3.1	1.0	0.2					12.2	5.3	0.8	
2	4,986.731	77.298	108,111	10.9	10.0		8.4	8.1	9.2	1.5	28.5	2.7	1.8	0.6		0.7			13.5	3.3	0.8	
3	5,111.572	190.655	110,336	14.7	12.9		9.8	6.9	11.6	2.7	23.3	1.9	1.4	0.2		1.1			10.7	2.2	0.6	
4	5,052.821	12.558	96,302	15.3	15.5	0.1	7.5	10.9	10.8	1.2	19.5	2.1	1.4	0.2		1.6			10.2	2.9	0.8	
5	5,211.510	195.422	99,800	15.5	23.6		4.3	10.5	9.7	1.1	15.9	3.3	2.0	0.1		1.4			9.4	2.2	1.0	
6	5,227.547	68.040	99,278	17.4	22.7		5.8	13.2	9.4	1.3	11.6	1.5	1.6			1.6			10.7	2.1	1.1	
7	5,364.153	176.191	86,716	21.6	22.0		3.8	11.1	8.2	0.9	13.4	1.7	1.5			1.1			10.5	2.8	1.4	
8	5,465.218	147.449	85,275	17.8	22.4		4.2	11.0	9.8	1.9	10.2	4.0	1.8			1.2			11.3	3.2	1.2	
9	5,514.250	97.189	92,423	17.0	21.6		5.3	11.1	9.6	1.3	10.6	2.9	1.6			1.8			12.8	3.2	1.2	
10	5,565.671	142.844	89,760	16.1	26.7		6.1	10.2	9.7	1.0	9.9	2.1	1.7			1.7			11.8	1.8	1.2	
11	5,607.969	90.444	91,760	16.6	28.9		4.0	8.5	9.8	2.1	7.9	2.1	1.3			2.9	1.1		9.5	4.2	1.1	
12	5,666.774	105.927	80,225	18.9	24.4	1.9	6.1	9.0	7.5	4.8	6.6	2.0	1.3			3.0	1.2	0.8	8.3	2.5	1.7	
享和 1	5,682.243	138.779	81,897	19.8	22.1	3.3	7.6	7.1	10.4	4.1	6.3	1.7	1.2			2.5	1.6	0.4	8.0	2.0	1.9	
2	5,774.488	181.792	81,698	18.9	18.1	6.3	5.0	8.1	8.0	2.4	8.5	1.6	1.2			3.3	1.9	0.2	12.5	2.2	1.8	
3	5,851.222	152.754	78,271	20.1	19.8	5.3	3.9	6.7	9.2	2.0	10.1	1.5	1.3			2.5	1.9	0.5	11.5	2.0	1.7	
文化 1	5,909.319	140.311	77,841	21.3	23.0	5.8	7.7	7.5	8.2	1.5	7.6	1.1	1.1			1.9	1.2	0.7	7.6	2.0	1.8	
2	5,910.852	86.699	77,108	20.5	18.5	5.1	6.7	8.8	8.4	2.1	8.5	1.4	1.6			2.3	2.0	0.7	9.6	1.9	1.9	
3	5,938.920	(194.328)	69,318	15.6	20.5	5.8	9.2	6.7	9.7	1.6	8.5	1.6	1.7			1.8	1.8		11.1	2.3	2.1	
4	6,116.088	282.971	84,899	21.0	22.2	4.8	11.5	7.7	7.1	3.3	5.3	1.3	1.3			2.0	2.1		7.4	1.6	1.4	
5	6,185.737	170.750	76,651	18.6	19.0	5.4	12.3	7.6	8.0	4.2	4.7	1.3	1.3			2.4	2.7	0.7	8.0	2.1	1.7	
6	6,263.307	187.902	69,066	19.7	18.7	4.7	9.2	7.4	9.0	3.7	6.4	2.4	1.2			1.9	1.4	0.8	10.1	1.9	1.5	
7	6,342.452	169.527	67,008	20.5	18.8	4.9	9.5	7.6	8.1	4.3	6.1	2.6	1.5			1.7	1.8	0.2	9.2	1.8	1.4	
8	6,359.200	92.358	78,626	19.5	19.5	4.3	11.6	6.7	9.0	4.0	4.8	1.5	1.5			1.4	1.8	0.6	10.5	1.7	1.6	
9	6,336.240	51.130	61,841	18.8	17.2	4.0	10.7	7.5	9.5	5.3	4.3	1.5	1.7			1.6	1.1	0.7	12.2	2.1	1.8	
10	6,359.089	159.662	66,644	16.6	19.9	3.7	9.2	6.2	11.2	4.9	5.1	1.5	2.7			2.0	1.0	0.8	11.5	1.8	1.9	
11	6,415.761	186.590	71,664	20.6	14.5	4.6	11.5	7.5	10.3	7.0	3.5	1.6	2.0			1.5	0.7	0.3	11.0	1.7	1.7	
12	6,438.632	174.607	69,484	17.8	16.6	5.6	9.2	7.6	12.4	6.4	4.8	1.5	2.0			1.8	0.8	0.4	9.7	1.6	1.8	
13	6,439.631	102.698	61,170	18.3	18.4	5.9	9.3	7.5	9.0	6.9	5.6	1.6	1.7			2.4	0.4	0.6	9.5	1.3	1.6	
14	6,440.743	113.718	60,883	17.6	20.0	4.1	8.0	7.4	8.1	4.2	9.0	2.0	1.9			3.0	1.3	0.8	9.2	1.7	1.7	
文政 1	6,440.945	79.304	63,606	16.4	19.6	3.6	9.2	7.9	8.8	4.8	8.0	1.9	1.4			3.2	0.8	1.0	9.8	1.7	1.9	
2	4,393.841	175.409	67,294	16.3	15.7	4.6	9.6	9.9	10.4	4.5	5.7	2.1	1.8			2.8	1.4	0.8	11.4	1.5	1.5	
3	4,371.595	108.654	72,579	16.2	18.1	3.7	8.3	10.7	9.9	3.0	7.0	2.2	1.8			2.9	1.8	0.5	11.3	0.9	1.7	
4	4,410.651	175.126	67,973	16.1	15.0	2.4	10.0	12.5	12.0	2.0	9.1	2.5	1.7			2.9	0.7	1.0	9.6	0.6	1.9	
5	4,424.464	100.581	87,823	14.4	17.1	2.7	11.0	11.9	11.4	3.2	7.8	2.4	1.6			3.1	0.7	1.3	8.9	0.7	1.8	
6	4,436.088	94.756	80,579	17.0	16.9	2.8	7.6	12.8	14.0	2.6	7.4	2.3	1.3			3.3	0.5	1.3	7.5	0.9	1.8	
7	4,458.340	92.811	88,779	17.0	15.5	2.7	6.3	10.9	12.9	3.5	7.9	2.7	1.3			3.0	0.9	0.9	9.4	3.0	2.1	
8	4,497.289	110.039	81,415	18.4	11.7	3.0	7.6	10.2	11.3	3.1	9.7	2.8	1.0			2.9	0.8	1.1	9.1	4.8	2.5	
9	4,530.843	109.139	90,252	17.4	12.5	3.2	11.5	10.8	12.3	4.0	6.0	2.7	1.1			2.7	0.8	1.1	8.2	3.7	2.0	
10	4,552.146	96.940	74,020	19.2	13.1	1.9	11.3	11.4	12.8	3.0	5.0	2.4	1.0			3.6	0.8	1.2	0.2	8.4	2.3	2.4
11	4,564.967	(89.223)	76,633	19.3	13.6	3.1	13.2	9.9	12.8	4.7	3.3	2.2	1.1			3.5	0.7	1.1	0.3	6.8	2.4	2.0
12	4,547.223	(53.285)	71,158	19.2	12.7	4.0	9.5	10.2	15.9	3.8	2.6	2.1	0.8			3.1	1.0	0.5	0.3	8.9	2.6	2.8
天保 1	4,612.106	142.500	70,485	18.7	13.1	2.3	13.0	10.1	12.6	3.9	4.5	2.2	0.5			3.0	0.2	1.3	0.3	10.2	1.6	2.5

第 1 表 (4)

年 代	江戸店有	出 目	江戸店買高																		
			金額	地 方 別 比 率																	
				京 都	大 坂	紀 伊	上 方	伊 勢	尾 張	三 河	江 戸	仲 間	真 岡	桐 生	宇 都 宮	秩 父	水 戸	地 買	不 明	そ の 他	染 賃
天保 2	銀 貫 匁 銀 貫 匁 金 両	60,375	21.5	9.5	2.8	11.1	7.1	11.6	7.9	4.0	2.1	0.4	3.2	0.6	1.2	0.2	12.9	1.6	2.3		
3	4,601.234	(70.149)	65,434	21.4	12.2	2.6	10.9	9.2	13.6	3.9	4.1	2.5	0.7	3.2	0.4	1.1	0.1	8.6	3.2	2.3	
4	4,477.896	18.100	62,526	20.5	12.3	2.6	16.0	8.1	13.4	5.4	2.5	2.2	0.6	3.0	0.4	0.9	0.3	7.4	2.5	1.9	
5	4,380.400	33.596	58,597	21.8	12.1	3.0	16.6	7.5	14.9	3.9	2.5	2.0	0.1	3.5	0.7	0.6	0.4	6.3	2.0	2.1	
6	4,389.635	(73.135)	73,143	18.4	14.5	3.3	19.1	6.6	14.5	2.8	2.1	3.0	0.3	3.0	0.6	0.6	0.6	6.4	2.3	1.9	
7	4,358.046	(32.310)	63,157	22.1	12.3	3.6	16.2	6.4	15.7	1.5	5.7	3.3	0.1	2.2	0.5	0.6	0.4	7.0	0.8	1.6	
8	4,301.448	7.301	56,473	19.1	11.6	2.3	14.9	3.3	19.0	1.5	6.2	4.7		3.4	0.3	1.2	0.3	6.8	3.7	1.7	
9	4,304.442	66.894	82,917	18.3	14.6	2.3	14.2	5.2	19.2	2.3	4.3	4.0		2.4	0.1	0.7	0.2	7.6	3.4	1.2	
10	4,087.836	152.706	58,832	15.5	11.1	3.0	24.3	5.3	20.0	1.5	0.8	4.0	0.1	2.6	0.2	0.7	0.1	7.6	1.6	1.6	
11	4,100.353	76.917	62,293	19.1	13.1	2.9	18.1	4.8	17.9	3.1	2.9	3.0	0.3	2.7	0.1	0.4	0.1	6.7	3.0	1.8	
12	3,988.478	61.475	65,219	17.8	15.2	2.0	18.2	5.5	17.4	3.2	2.2	2.5	0.1	2.5	0.1	0.6	0.5	6.6	3.5	2.1	
13	2,310.812	-47.678	35,685	10.2	15.5	3.2	20.3	3.6	18.5		6.0	1.4		3.4	0.1	0.7	1.1	9.2	4.7	2.1	
14	2,278.523	3.610	52,984	14.8	13.2	1.9	29.8	2.5	16.8		2.2	2.4		2.2	0.1	0.7	1.6	9.7	0.1	2.0	
弘化 1	2,243.359	6.236	42,644	14.3	12.6	1.8	28.9	2.4	17.2		1.5	3.9		2.7		1.0	2.1	8.9	0.1	2.6	
2	2,234.654	20.695	45,144	17.7	15.4	1.6	23.4	2.5	20.2		1.6	5.2		2.6		0.7	0.8	5.9	0.1	2.3	
3	2,189.670	17.605	43,860	17.4	13.7	2.3	19.3	4.0	19.9		1.0	6.3		2.5		0.7	0.9	9.6	0.1	2.3	
4	2,162.429	15.103	46,880	18.3	15.6	2.9	22.5	1.5	17.8		2.1	4.7		3.1		0.8	1.0	7.3	0.1	2.3	
嘉永 1	2,174.279	54.805	47,967	15.4	11.3	2.5	28.0	1.8	19.3		1.9	5.9		2.9		0.7	0.9	6.4	0.1	2.9	
2	2,192.570	47.730	49,397	17.8	15.7	2.9	26.6	2.2	14.1		2.3	4.2		3.4		1.1	1.1	6.1	0.1	2.4	
3	2,304.073	40.253	47,450	19.6	15.8	2.0	25.7	3.0	15.7		2.5	2.3		2.3		0.5	0.5	8.0	0.1	2.0	
4	2,209.358	33.385	45,986	21.7	15.8	2.0	25.2	2.6	11.9		1.5	4.5		3.2		0.6	0.5	7.9	0.1	2.5	
5	2,195.379	14.120	46,268	19.4	14.1	2.8	21.8	2.6	18.9		2.2	3.4		3.0		0.6	0.4	8.2	0.1	2.5	
6	2,123.804	47.374	35,497	26.1	13.5	1.8	21.1	2.2	16.9		1.6	3.5		2.3		0.5	0.2	8.5	0.1	1.7	
安政 1	2,135.164	38.809	40,866	19.7	14.9	1.7	22.3	1.1	16.3		4.1	5.4		2.8		0.8	0.5	8.2	0.1	2.1	
2	2,139.442	31.728	40,204	23.1	11.8	1.3	21.9	1.2	17.9		4.0	5.0		3.0		0.7	0.4	7.2	0.1	2.4	
3	2,147.047	32.003	46,396	23.1	10.7	1.2	24.9	1.4	18.6		3.6	3.5		3.1		0.5	0.2	7.3	0.1	1.8	
4	2,119.727	2.083	47,369	25.0	9.2	1.0	25.3	1.6	18.9		2.6	2.8		3.2		0.4	0.3	7.8	0.1	1.8	
5	2,048.125	48.703	35,386	27.4	5.6	0.8	26.6	1.4	18.6		1.3	3.9		3.3		0.5	0.2	8.6	0.1	1.7	
6	2,061.293	39.317	39,564	24.6	6.0	1.2	28.0	1.0	18.4		1.8	3.5		4.4		0.3	0.1	8.9	0.1	1.7	
万延 1	2,073.740	45.097	45,767	26.7	7.1	0.8	27.8	0.7	16.2		3.2	5.2		2.9		0.4	0.2	7.5	0.1	1.2	
文久 1	2,098.769	57.678	46,250	25.9	7.5	1.5	27.1	0.7	17.4		1.8	4.6		3.2		0.2		8.5	0.1	1.5	
2	2,111.211	48.341	51,031	25.3	6.4	1.4	29.8	0.8	17.8		1.9	4.1		2.6		0.4		7.5	0.1	1.9	
3	2,163.170	91.109	56,185	18.6	11.5		29.7	1.0	18.7		1.9	3.7		2.8				10.6	0.1	1.4	
元治 1	2,221.221	97.200	57,062	18.8	8.7		27.2	1.5	21.2		3.2	4.5		3.2		0.1		10.3	0.1	1.2	
慶応 1	2,393.226	172.004	71,698	19.2	11.2		27.6	1.7	21.2		2.0	3.6		2.7		0.8		8.6	0.1	1.3	
2	2,481.166	87.940	60,665	12.8	7.7		33.6	2.4	20.6		3.3	4.7		3.7		0.5		9.4	0.1	1.2	
3	2,490.276	9.109	52,648	12.8	6.4		39.7	1.2	17.2		1.4	7.6		3.5		0.8		8.0		1.4	
明治 1	2,466.274	-24.001	38,880	4.2	6.8		65.7	0.1	7.9		1.1	4.1		1.8		0.7		6.7		0.9	
2	2,503.204	36.930	43,915	3.9	3.5		67.3		10.6		1.1	4.3		1.0		0.8		6.1		1.4	
3	2,444.553	-58.651	49,454	2.8	11.5		59.7		8.4		2.2	6.6		0.7		0.1		6.7		1.3	
4	2,459.571	15.017	59,615	2.5	2.5		70.1		11.2		0.5	9.0		0.5		0.3		2.0		1.4	
5	2,476.745	17.174	55,645	2.9	1.0		73.3		10.1		0.2	5.3		0.2		0.2		5.1		1.7	
6	2,534.548	57.803	55,068	3.1	1.9		69.0		10.2		0.5	5.6		0.5		0.4		7.1		1.7	
7	2,551.154	16.605	58,042	2.3	3.9		60.9		12.5			7.6						10.9		1.9	
8	2,534.335	-16.818	51,523	2.4	3.6		61.5		10.4			8.8						9.7		3.6	
9	2,558.388	24.052	45,722	1.5	6.3		48.2		10.9			8.7						21.9		2.5	
10	2,572.937	14.549	49,955	0.5	6.6		52.5		9.9			7.3						20.0		3.2	
11	2,611.326	38.388	63,834	0.9	3.4		60.6		8.2			3.9						21.8		1.2	

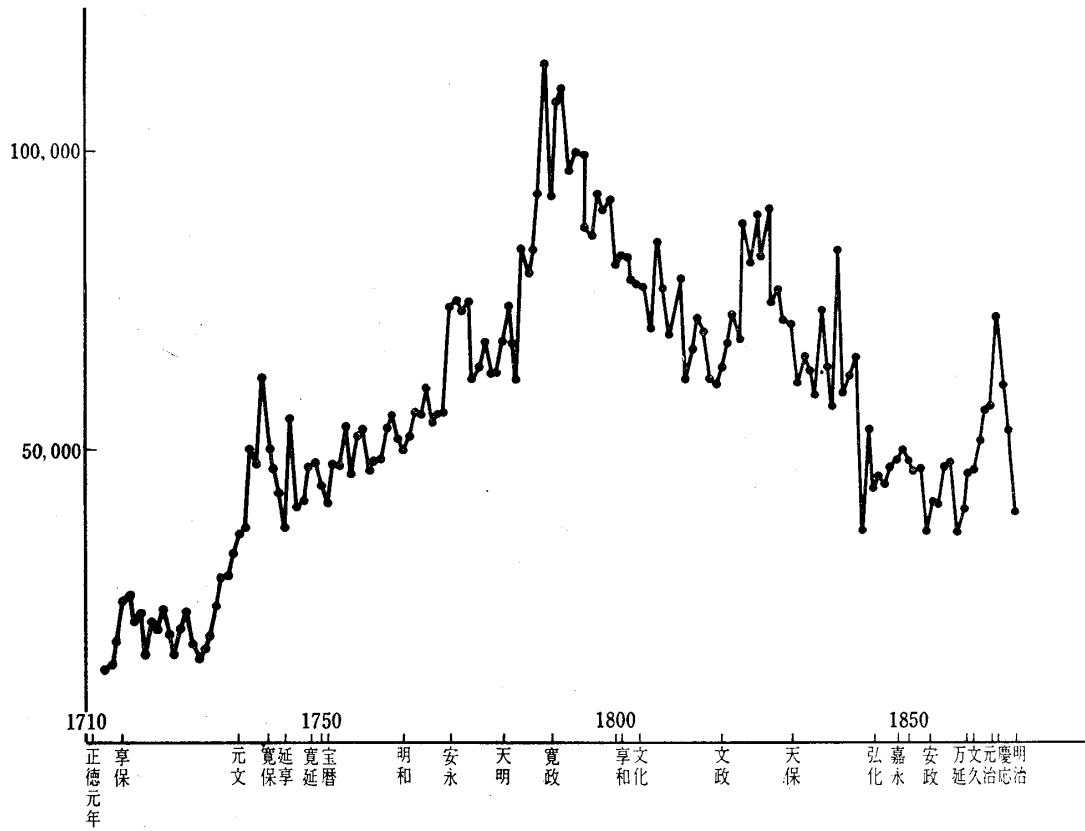
第 1 表 (5)

年 代	東京店有	出 目	東 京 店 買 高								
			金 額	地 方 別 比 率							
				京 都	大 阪	上 方	名古屋	市 内	近 在	染 賃	
明治12	43,776	254	95,725	0.7	0.8	56.5	5.9	3.8	31.9	0.4	
13	44,355	578	136,949	0.8	1.1	58.4	7.3	4.1	28.0	0.3	
14	43,397	-957	152,086	0.6	2.3	61.0	7.5	3.4	24.6	0.6	
15	44,243	845	123,473	0.6	0.5	57.8	10.4	2.5	27.4	0.8	
16			120,223	0.2	0.3	65.3	7.8	0.7	24.4	1.3	
21	44,643	830	341,041	0.1	10.7	59.3	4.0	8.2	16.4	1.3	
22	41,115	-3,527	353,025	0.1	4.7	66.6	2.3	5.1	19.9	1.3	
23	38,776	-2,339	263,043	0.1		66.9	3.2	20.2	7.9	1.7	
24	29,573	(-9,202)	370,873	0.1		53.7	1.8	34.0	7.8	2.6	
25 上	30,675	1,101	433,274								
下	31,300	624									
26 上	31,483	182	451,307			51.0	3.6	32.2	7.9	5.3	
下	33,040	1,557									
27 上	34,137	1,096	537,517			59.5	4.2	22.7	8.4	5.2	
下	38,247	4,109									
28 上	41,659	3,412	638,639			64.4	3.6	20.0	7.0	5.0	
下	47,547	5,888									
29 上	49,744	2,196	629,579			57.6	3.8	25.2	8.8	4.6	
下	53,632	3,888									
30 下	59,512	2,771	335,660			49.8	3.0	33.2	10.2	3.8	
31 下	63,745	2,228	330,000			49.3	2.0	30.6	14.6	3.5	
32 下	82,175	12,409									
33 上	85,134	2,959	723,210			53.2	1.9	34.6	6.7	3.6	
下	87,122	1,987									
34 上	87,819	696	536,675			68.3	2.0	17.5	8.9	3.3	
下	90,816	2,997									
35 上	86,105	-4,711	575,050			63.5	1.3	22.8	9.2	3.2	
下	82,611	-3,493									
36 上	79,999	-2,811	525,720			58.7	2.6	32.3	4.2	2.2	
下	80,163	363									
37 上	76,555	-3,607	641,818			58.3	1.0	36.1	3.2	1.4	
下	77,966	1,410									
38 上	78,149	183	889,060			58.9	0.4	36.2	3.2	1.3	
下	73,298	-4,851									
39 上	66,779	-6,518	939,420			64.1	0.2	30.1	4.2	1.4	
下	62,293	-4,485									
40 上	62,795	502	314,600			58.3	0.1	36.5	3.9	1.2	
下	62,935										
41 上	63,084	149	722,480			56.7	0.4	36.9	4.1	1.9	
下	58,344	-4,739									
42 上	56,372	-1,972	947,260			46.5	0.5	47.6	3.5	1.9	
下	54,565	-1,807									

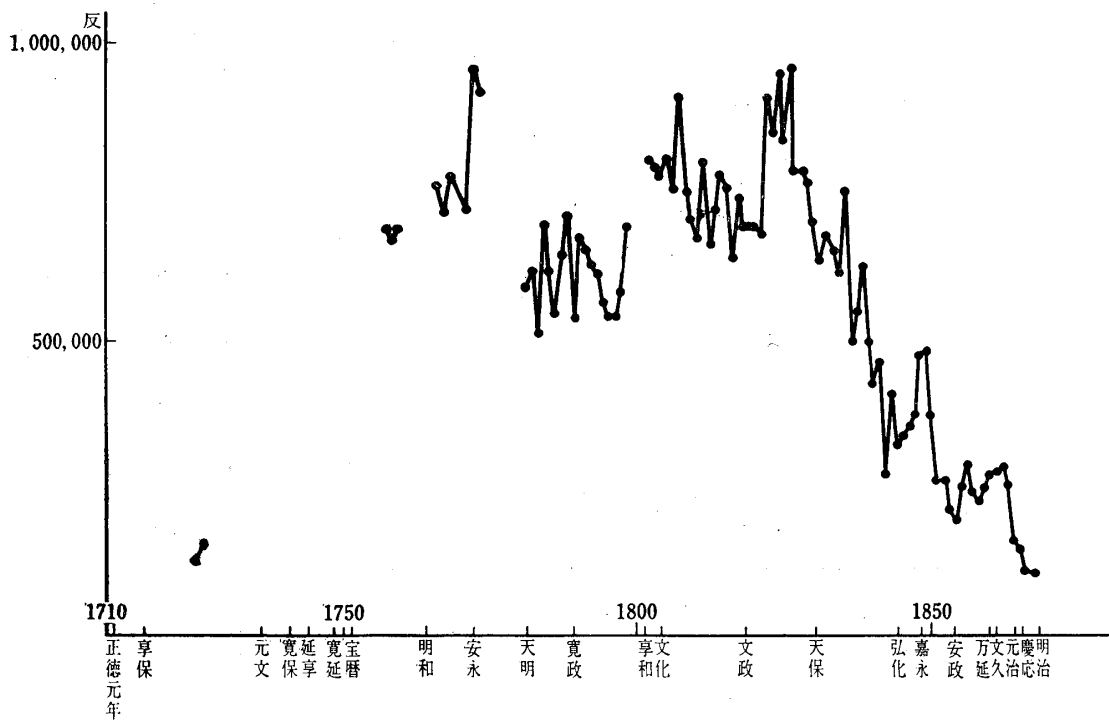
* 享保4年より貨幣改鑄による新金銀建となる。

** 元文2年より貨幣改鑄による新金銀建となる

第 1 圖 柏 屋 江 戸 店 買 高 (I)



第 2 圖 柏 屋 江 戸 店 買 高 (II)



第 2 表

	出目/ 江戸店有 × 100	出目/買高 × 100	地 方 別 比 率						
			京 都	大 坂 紀 伊 上 方 等	伊 尾 三 勢 張 河	江 仲 戸 間	関 東 地 買	染 賃	
元禄 3~元禄13	16.8								
元禄14~宝永 7	8.1								
正徳 1~享保 5	8.8		33.1	27.3	4.9	15.3	7.6		
享保 6~享保15	2.8	2.1	30.9	28.5	10.7	16.5	5.2	0.6	
享保16~元文 5	6.9	3.8	20.9	33.2	15.2	17.5	5.8	0.4	
寛保 1~寛延 3	3.2	2.2	13.7	35.3	17.9	19.1	6.7	0.6	
宝暦 1~宝暦10	3.2	2.7	12.1	36.4	23.8	11.0	10.3	1.3	
宝暦11~明和 7	3.5	3.2	14.1	35.0	25.4	10.2	10.6	1.1	
明和 8~安永 9	2.8	2.7	15.8	35.5	25.9	9.5	10.3	1.0	
天明 1~寛政 2	2.7	2.6	14.2	28.5	20.6	20.4	11.6	0.8	
寛政 3~寛政12	2.3	2.2	17.1	28.0	21.7	15.3	14.2	1.1	
享和 1~文化 7	2.8	3.5	19.6	33.5	19.1	8.9	15.3	1.7	
文化 8~文政 3	2.1	2.9	17.8	32.0	22.9	7.5	16.5	1.7	
文政 4~天保 1	2.4	2.1	17.7	27.0	27.3	8.8	14.9	2.2	
天保 2~天保11	1.3	1.4	19.8	31.3	25.7	6.6	12.4	1.8	
天保12~嘉永 3	0.9	0.7	16.3	41.0	20.9	6.2	12.4	2.3	
嘉永 4~万延 1	1.6	1.2	23.7	36.9	18.8	6.7	12.0	1.9	
文久 1~慶応 3	2.2	1.4	19.0	39.6	20.5	6.9	12.5	1.4	
明治 1~明治11	0.8		2.5	67.2	10.0	7.0	11.4	1.9	
明治12~明治25	—	—	0.4	62.9	5.6	9.1	20.9	1.1	
明治26~明治35	3.8	0.8		57.4	2.8	26.5	9.1	4.2	
明治36~明治42	—	—		57.4	0.7	36.5	3.8	1.6	

注 正徳 1~享保 5 年と明治 1~11 年の出目/買高は、金銀比価の不明により、買高の銀換算ができないため、算出不可。

られているし、京都からの下し高の中には、扇子・小間物が多く含まれ、とくに初期はその比率が高い。上方仕入は一部銀目で記されているので、柏屋史料および『読史総覧』等で換算を行なった。第 1 表内の買高金額はそのような操作を経たものである。

III 史料の検討

この「店勘定目録」および「諸国買高」により、当面次の 2 点を明らかにすることを目標に、いくつかの表・グラフを作成してみた。

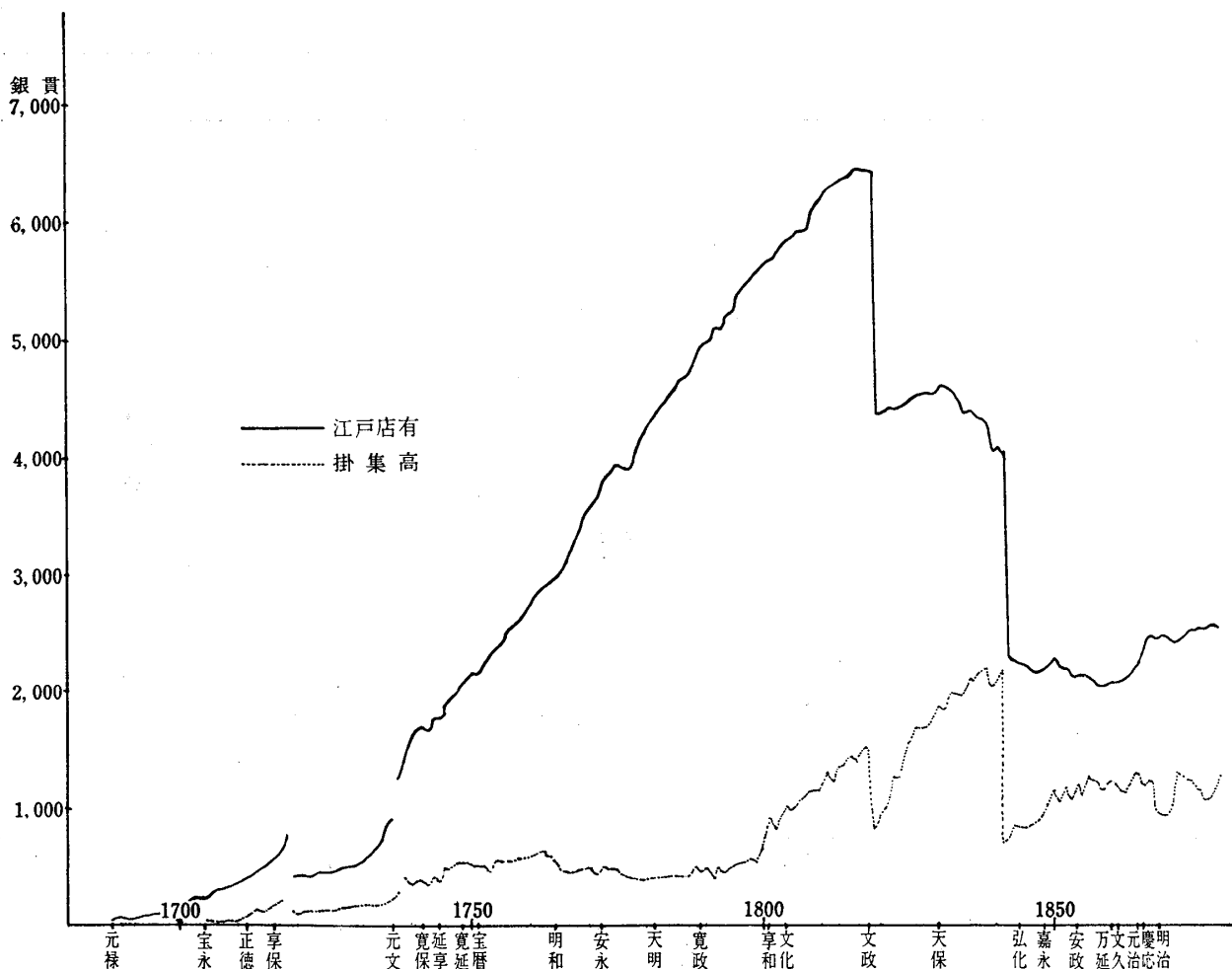
(1) 柏屋が江戸木綿問屋としての仕入網の確立の上に、経営的に安定した時点および動揺の時点

(2) 仕入額の地方別比率の変動

まず、享保・元文の改鋳の換算を行なった買高金額をグラフ化した第 1 図によるならば、もっとも高額を示すのは天明から寛政期にかけてであり、文政期にもう一度ピークがある。しかし、貨幣価値の変動・木綿価格の変動もあり、金額の表示のみでは不足であり、仕入数量をみる必要があるが、その資料がないため、三井文庫編『近世後期における主要物価の動態』内

の河内木綿の代銀によってこの金額を除しグラフ化したものが第 2 図である。これによれば、安永期および文政期がもっとも大量に仕入れられたことになり、第 1 図と大分異なった様相を示す。また、幕末期にむかって、急激な貨幣価値の低下とともに、買高数量の激減が予想される。一方、第 1 表中の江戸店有・買高と出目の間の比率をほぼ 10 年毎に平均して求めた第 2 表によってみると、初期の京都仕入の品に重点がおかれ、木綿店としての機能が低かったと思われる時点での高率を除けば、享保末から寛政初年までに一応安定的であり、それ以後化政期にもう一度ピークがあるように見え、第 1 図、第 2 図の分析と同じ結果を示すかに思われる。ところが、第 3 図によって、江戸店有の傾向をみると、文化期に至るまでほとんど直線的に成長を続けているが、文政 2 (1819) 年、天保 13 (1842) 年に大幅の減少をみ、以後貨幣価値の急激な低下を考慮に入れば低落の一途をたどったと思われる。すなわち、前述したように江戸店有の中には掛金・貸金が含まれ、順調な営業活動が続いている間は経営の実態を反映しうるこの数字も、掛のこげつきや、御用金、不良貸等

第 3 図



が含まれてくるようになれば帳簿上の数字にすぎなくなる。文政2年および天保13年の急激な低下は、いずれも不良債権の抜捨を行なった結果である。点線で示した掛集高によってわかるように、享和頃から掛高が増加し、文政2年にはこれら掛の一部および不良貸・古掛を一掃したが、以後ふたたび掛高がふえ、天保13年にはもう一度大量の抜捨を余儀なくさせられている。これによってみれば、塗物店・紙店営業にまで手を伸ばした安永・天明期にかけてが、柏屋の最盛期であり、買高のもう一つのピークを示す文政期は、停滞・動揺期にすでに入っていたといえよう。

次に、商品仕入先の地域分布を明らかにするために、買次をできる限り国別にわけ、比率をとったものが第1表の地方別比率であり、さらに地域をまとめてほぼ10年毎に平均したのが第2表の地方別比率である。この中で「上方」というのは買次名でなく、「上方送り物」「上方仕入物」等の項目で記されていたものであり、「江戸」に入れたのは、川喜田・大和屋・田端

屋等大伝馬町組所属の間屋であり、伊勢木綿を彼等から仕入れていたのではないかと思われる。「仲間」は白子組所属の間屋からの仕入であろうか。「その他」には、初期の近江かや、および扇子台、箱を入れた。「染賃」は江戸での紺屋への支払と思われる。明治20年代になると、買次名は名古屋の吹原と野崎以外は消え、地域別に記載されるようになり、明治25年以降上下2期の決算となるが、買高は前との比較のため合計しておいた。これらの表により、地方別比率の変動をみてみよう。初期においては京都の比重が高く、京都店の史料によればその中でも扇子・小間物が半分以上を占める。すなわち、元禄～享保期にかけては、手工業先進地たる京都からの江戸市内向け商品が大きな比重を占めていたことが考えられ、掛集高の中でも寺院の名が多くみられることは、木綿店というよりはむしろ小間物店としての性格が濃かったことが推測されるのである。初期の“出目”が“江戸店有”に比して後代よりもはるかに大きな数字を示すのも、そのような商品流通の

あり方によるのではないかと思われる。しかし、諸国からの木綿仕入が主流をなす享保末以降になると、初期のような“出目”の大きさはなくなるが安定した比率を示すようになり、大坂・伊勢・尾張その他諸地方の買次の名が大量に「諸国買高」帳に登場してくる。買次人数は、宝暦から寛政にかけてがもっとも多く、以後はだんだん少数の買次に固定化していく一方、買次名ではない「上方送り物」「上方仕入物」などといった項目の金額がふえていく。関東地買は寛政一化政期にもっとも比率が高く、「地買」の項目に一括されない買次の名がふえてくるが、それでも17%をこさない範囲であり、仕入の中心はあくまで大坂を中心とする上方にあった。もっとも、「江戸」仕入が、伊勢木綿と考えるなら、伊勢・尾張方面からの仕入額も無視できない。一方、江戸での染賃支払は、幕末期にむけてわずかではあるが比率の増加をみせ、京都での染賃が寛政頃をピークとして以後停滞ないし減少をみせているのと対照的である。

明治に入ると、地方別比率は急激な変化を示し、大坂を中心とする関西からの仕入が圧倒的な率を占める。京都店は仕入店としての機能をほとんど果さなくなり、明治初年には直接大阪に店を出すことになった。一方、関東諸地方の織物生産の影響をうけてか、20年代にかけて「近在」仕入がふえ、30年代になると大阪と東京市内での仕入が中心となり、30年代後半以降、各地か

らの仕入といった形は消滅に近い。この地方別の仕入額の変動はさらに細かく分析を行なうことが必要であり、まだ未整理である「諸国新為登高」等とあわせて検討しなければならない。

しかし一応近世に限っていうならば、この二つの帳簿の分析を通じて、柏屋が木綿問屋としてもっとも経営的に安定していたとみられる享保末から安永・天明期にかけての時点は、同時に諸国木綿買次の名が大量に「諸国買高」帳に登場してきた時点と重なるとみることができ、まさにこの時点において三都を頂点とする商品流通網の上に柏屋の最盛期があったと考えられるのである。

その他、これらの諸表、グラフにより種々の解釈が可能であり、さらに今回紹介できなかった諸帳の分析も必要であるが、紙面が限られているのでむしろ史料の紹介を主として読者のご判断にまかせたい。なお、買次の地方不明の者がかなりおり、次の者についてもしご教示が願えれば幸いである。年次は柏屋の「諸国買高」に記載されていた期間である。

和田加右衛門 享保11～宝暦4

藤野新七・源右衛門 享保13～文政7

麻屋宗十郎 享保16～享和2

榎本七右衛門 延享2～文化14

宮崎屋庄蔵 文政8～天保12

渡辺弥左衛門 文政8～天保13